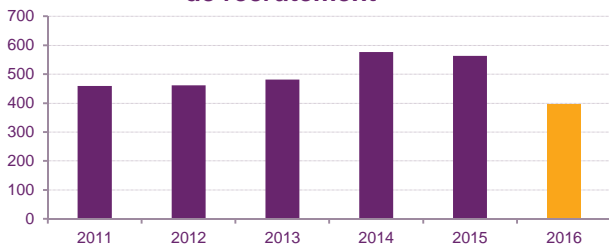


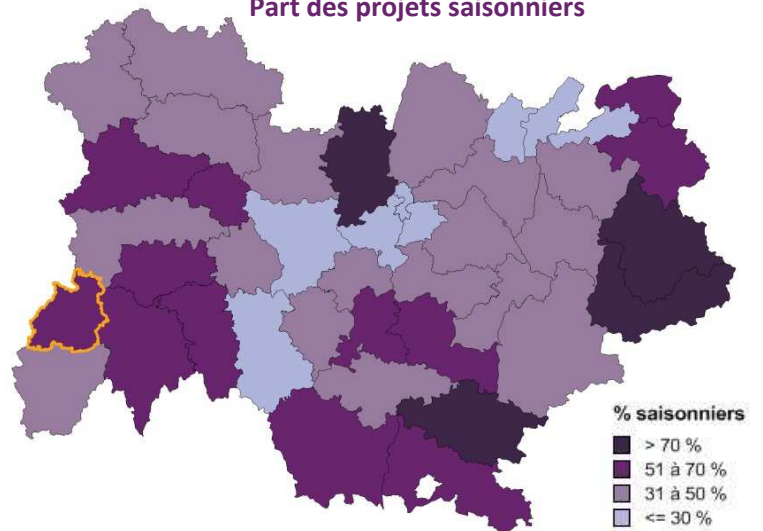
### 400 PROJETS DE RECRUTEMENT EN 2016

- ☑ Dont 43 % jugés difficiles
- ☑ Dont 55 % saisonniers
- ☑ 14 % des établissements sont recruteurs

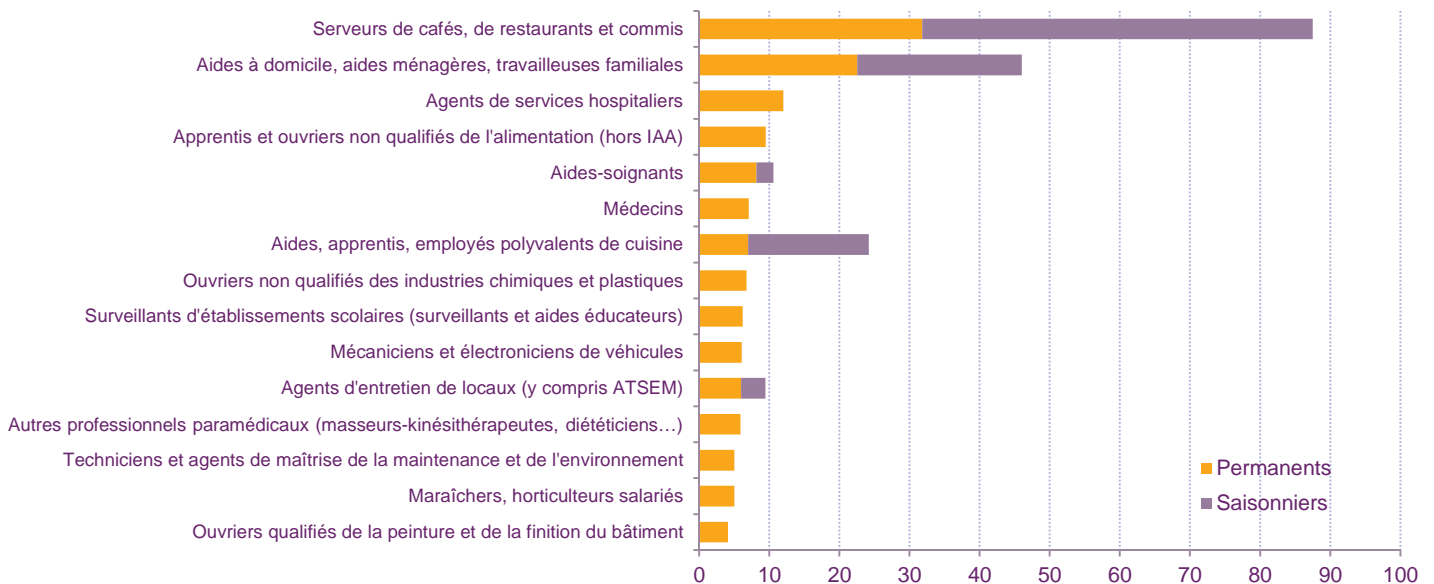
Evolution des projets de recrutement



Part des projets saisonniers



### LES METIERS RASSEMBLANT LE PLUS GRAND NOMBRE DE PROJETS PERMANENTS:



### Zoom sur les formations financées par Pôle emploi :

En 2015, dans le bassin de Mauriac :

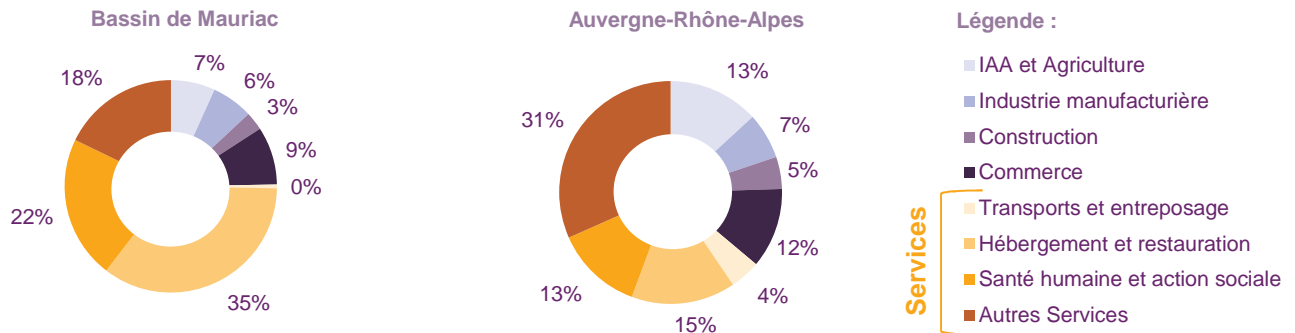
➔ 60 demandeurs d'emploi ont bénéficié d'une formation financée par Pôle emploi

➔ 84 % ont accédé à un emploi au cours des 6 mois qui ont suivi la formation.

# Bassin de Mauriac

## REPARTITION DES PROJETS DE RECRUTEMENT

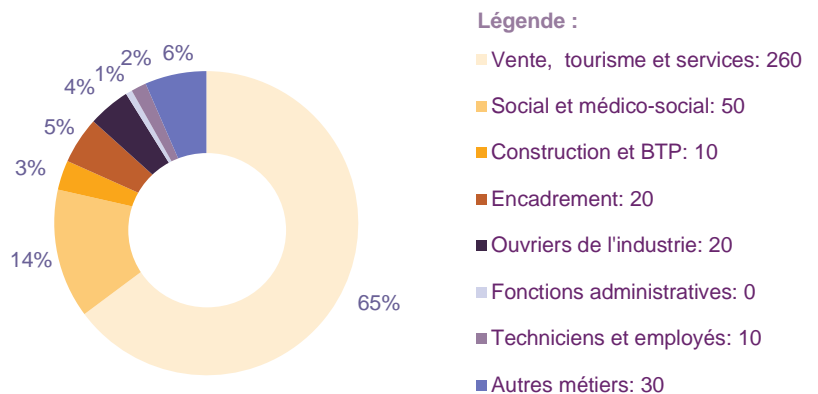
### PAR SECTEUR D'ACTIVITE



### PAR FONCTION

#### Zoom sur les 5 premiers métiers de Vente, tourisme et services

- Serveurs de cafés, de restaurants et commis: 90
- Aides à domicile, aides ménagères, travailleuses familiales: 50
- Aides, apprentis, employés polyvalents de cuisine: 20
- Cuisiniers: 20
- Agents de services hospitaliers: 10



METIERS DIFFICILES A POURVOIR *	Projets de recrutement 2016			
	total	dont difficiles	% difficiles	% saisonniers
Aides à domicile, aides ménagères, travailleuses familiales	50	40	80%	51%
Serveurs de cafés, de restaurants et commis	90	40	44%	64%
Professionnels de l'animation socioculturelle (animateurs et directeurs)	30	20	67%	100%
Cuisiniers	20	10	50%	84%
Apprentis et ouvriers non qualifiés de l'alimentation (hors IAA)	10	10	100%	0%
Éleveurs salariés	10	10	100%	100%
Médecins	10	10	100%	0%
Autres professionnels paramédicaux (masseurs-kinésithérapeutes, diététiciens...)	10	10	100%	0%
Ouvriers de l'assainissement et du traitement des déchets	10	10	100%	50%
Techniciens et agents de maîtrise de la maintenance et de l'environnement	10	10	100%	0%

\*Métiers classés par volume de projets de recrutement jugés difficiles à pourvoir pour les employeurs

#### EN SAVOIR PLUS:

Retrouvez sur  
[www.emploi-rhonealpes.fr](http://www.emploi-rhonealpes.fr)  
 et  
[www.observatoire-emploi-auvergne.fr](http://www.observatoire-emploi-auvergne.fr)  
 l'ensemble des publications

#### MÉTHODOLOGIE

Le champ de cette enquête est le même que celui de l'enquête 2015, soit :

- les établissements relevant de l'Assurance chômage,
  - les établissements de 0 salarié ayant émis au moins une déclaration d'embauche au cours des 12 derniers mois,
  - les établissements du secteur agricole,
  - les établissements du secteur public relevant des collectivités territoriales (communes, régions...),
  - les établissements publics administratifs (syndicats intercommunaux, hôpitaux, écoles...).
- L'enquête porte donc sur l'ensemble des employeurs hors administrations de l'État (Ministères, Police, Justice...) et entreprises publiques (Banque de France...).

Cette définition correspond au total à 282 000 établissements en Auvergne-Rhône-Alpes (extraits du répertoire SIRENE), dont 202 000 ont été interrogés cette année. Près de 53 000 établissements ont répondu au questionnaire en Auvergne-Rhône-Alpes. Les résultats ont ensuite été redressés pour être représentatifs de l'ensemble des établissements de la région.

La reproduction des renseignements contenus dans cette étude est autorisée sous réserve d'en mentionner la source.

**Directeur de la publication** : Pascal Blain, Directeur Régional, Pôle emploi Auvergne-Rhône-Alpes  
**Rédaction** : Service Statistiques, Etudes et Evaluation - Pôle emploi Auvergne-Rhône-Alpes  
**Réalisation** : Service Statistiques, Etudes et Evaluation – Stratégie Communication, Pôle emploi Auvergne-Rhône-Alpes  
**Contact** : stat.ara@pole-emploi.fr