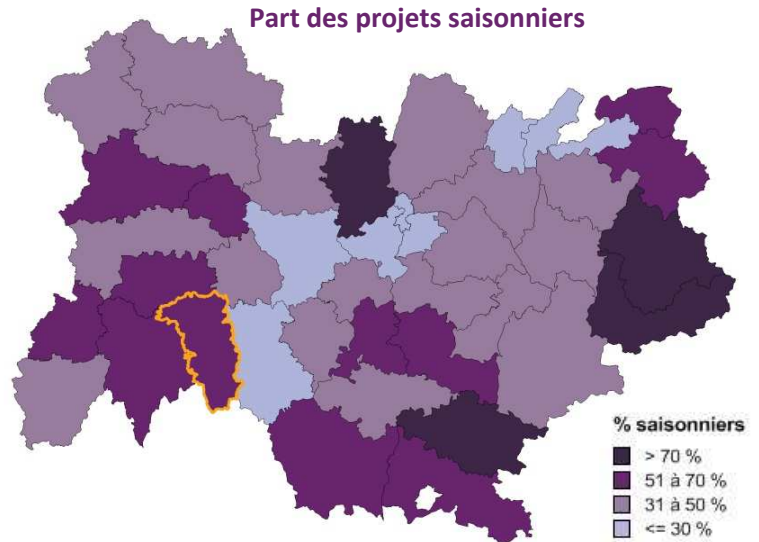
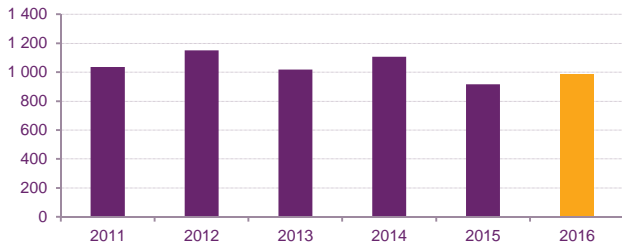


### 990 PROJETS DE RECRUTEMENT EN 2016

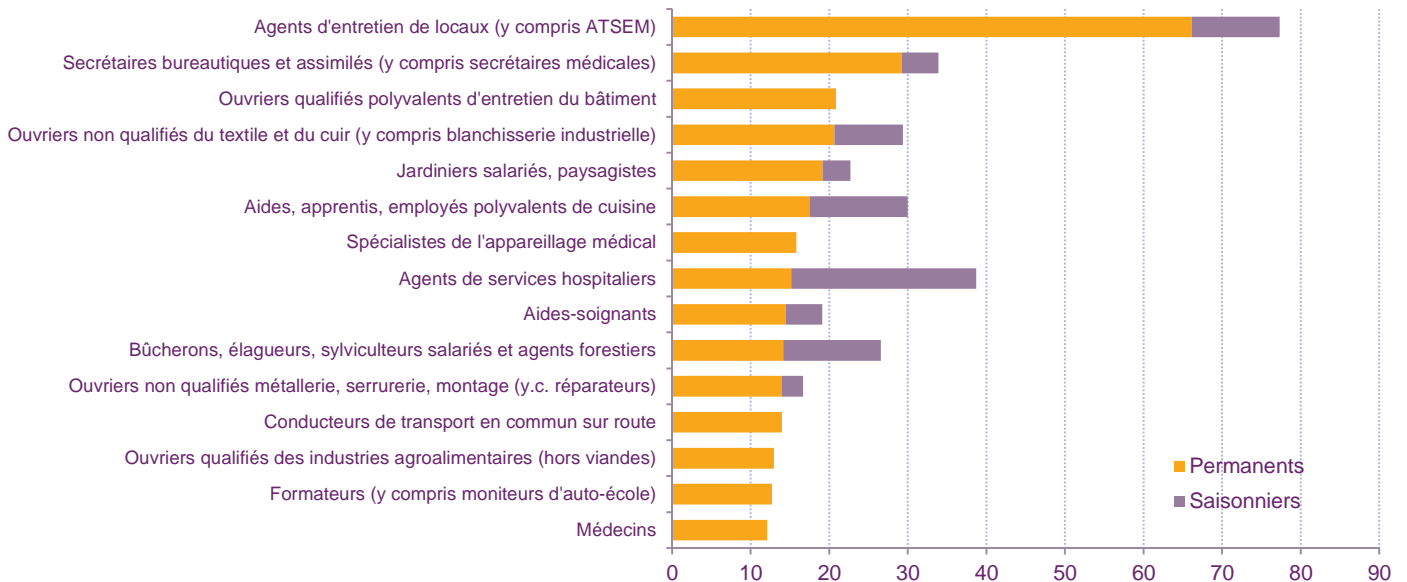
- ✓ Dont 24 % jugés difficiles
- ✓ Dont 53 % saisonniers
- ✓ 18 % des établissements sont recruteurs



**Evolution des projets de recrutement**



### LES METIERS RASSEMBLANT LE PLUS GRAND NOMBRE DE PROJETS PERMANENTS :



### Zoom sur les formations financées par Pôle emploi :

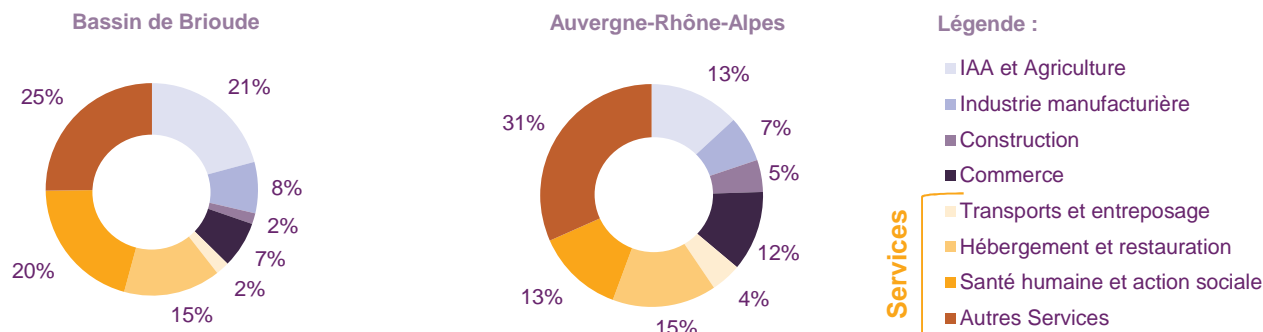
En 2015, dans le bassin de Brioude :

➔ 260 demandeurs d'emploi ont bénéficié d'une formation financée par Pôle emploi

➔ 62 % ont accédé à un emploi au cours des 6 mois qui ont suivi la formation.

## REPARTITION DES PROJETS DE RECRUTEMENT

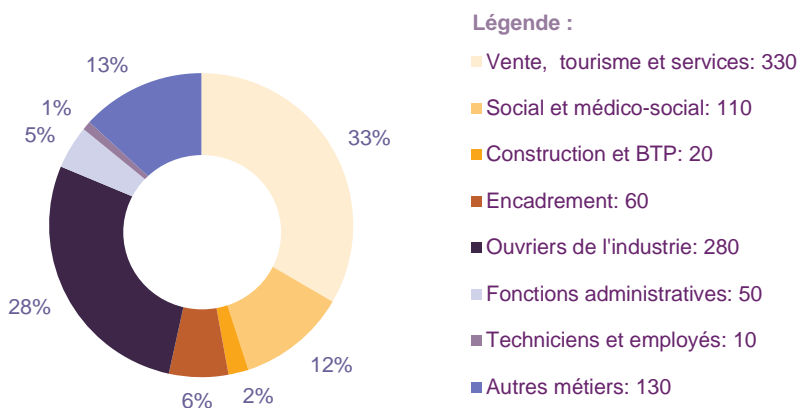
### PAR SECTEUR D'ACTIVITE



### PAR FONCTION

#### Zoom sur les 5 premiers métiers de Vente, tourisme et services

- Agents d'entretien de locaux (y compris ATSEM): 80
- Agents de services hospitaliers: 40
- Employés de l'hôtellerie: 40
- Aides, apprentis, employés polyvalents de cuisine: 30
- Serveurs de cafés, de restaurants et commis: 30



METIERS DIFFICILES A POURVOIR *	Projets de recrutement 2016			
	total	dont difficiles	% difficiles	% saisonniers
Employés de l'hôtellerie	40	30	75%	88%
Bûcherons, élagueurs, sylviculteurs salariés et agents forestiers	30	20	67%	47%
Cuisiniers	20	10	50%	86%
Conducteurs de transport en commun sur route	10	10	100%	0%
Formateurs (y compris moniteurs d'auto-école)	10	10	100%	0%
Aides, apprentis, employés polyvalents de cuisine	30	10	33%	42%
Serveurs de cafés, de restaurants et commis	30	10	33%	83%
Maîtres d'hôtel, sommeliers	10	10	100%	82%
Coiffeurs, esthéticiens, hydrothérapeutes	10	10	100%	100%
Chefs cuisiniers	10	10	100%	100%

\*Métiers classés par volume de projets de recrutement jugés difficiles à pourvoir pour les employeurs

#### EN SAVOIR PLUS:

Retrouvez sur  
[www.emploi-rhonealpes.fr](http://www.emploi-rhonealpes.fr)  
 et  
[www.observatoire-emploi-auvergne.fr](http://www.observatoire-emploi-auvergne.fr)  
 l'ensemble des publications

#### MÉTHODOLOGIE

Le champ de cette enquête est le même que celui de l'enquête 2015, soit :

- les établissements relevant de l'Assurance chômage,
  - les établissements de 0 salarié ayant émis au moins une déclaration d'embauche au cours des 12 derniers mois,
  - les établissements du secteur agricole,
  - les établissements du secteur public relevant des collectivités territoriales (communes, régions...),
  - les établissements publics administratifs (syndicats intercommunaux, hôpitaux, écoles...).
- L'enquête porte donc sur l'ensemble des employeurs hors administrations de l'État (Ministères, Police, Justice...) et entreprises publiques (Banque de France...).

Cette définition correspond au total à 282 000 établissements en Auvergne-Rhône-Alpes (extraits du répertoire SIRENE), dont 202 000 ont été interrogés cette année. Près de 53 000 établissements ont répondu au questionnaire en Auvergne-Rhône-Alpes. Les résultats ont ensuite été redressés pour être représentatifs de l'ensemble des établissements de la région.

La reproduction des renseignements contenus dans cette étude est autorisée sous réserve d'en mentionner la source.

**Directeur de la publication :** Pascal Blain, Directeur Régional, Pôle emploi Auvergne-Rhône-Alpes  
**Rédaction :** Service Statistiques, Etudes et Evaluation - Pôle emploi Auvergne-Rhône-Alpes  
**Réalisation :** Service Statistiques, Etudes et Evaluation - Stratégie Communication, Pôle emploi Auvergne-Rhône-Alpes  
**Contact :** stat.ara@pole-emploi.fr